

# Cosiflor Plissee Falstores

Cosiflor-Faltstores bestehen aus einem faltfesten Gewebe, die Faltentiefe beträgt 20mm. Mit einer Schientiefe von 22mm wird eine Montage auch bei engen Platzverhältnissen ermöglicht. Aufgrund ihrer Maßanfertigung eignen sich Cosiflor Plissee Falstores für vertikale, horizontale, schräge, runde, dreieckige oder trapezförmige Glasflächen und stellen somit in jedem Raum eine dekorative Lösung dar.


## Einsatz:

In beheizten Innenräumen (Wohnräume, Glasanbauten, Glashäuser oder Wintergärten). Eine Nutzung für den Außenbereich oder Schwimmbäder ist nicht vorgesehen.

## Eignung:

Faltstores geben Schutz vor Einblicken und schützen vor Wärme sowie Lichtstrahlung. Durch die Dämpfung des Lichteinfalls entsteht eine angenehme und anregende Lichtatmosphäre im Raum.

Sie erhalten die Stoffe auch als schwer entflammbar, feuchtraumgeeignet, abdunkelnd oder mit Reflektionsrückseite.



## Cosiflor-Stoffe, Eigenschaften



**Black Out**, abdunkelnd,  
Wärmeschutz: hoch




**Lichtdurchlässig**,  
Wärmeschutz: gering



**Dim Out**, Licht dimmend,  
Wärmeschutz: hoch



**Transparent**,  
Wärmeschutz: gering



**Black Out**, abdunkelnd,  
Wärmeschutz: hoch



**Lichtdurchlässig**,  
Wärmeschutz: gering



**Lichtdurchlässig**, Perlmutterbeschichtung,  
Wärmeschutz: hoch

# Cosiflor Plisse Modelle

**Cosiflor VS**, verspannt, für Dreh-Kipp-Fenster und Balkon-Türen

<b>VS 1</b>	<b>VS 2</b>	<b>VS 3</b>	<b>Größenbereich:</b> max. Breite 150cm max. Höhe 150cm bzw. max. Breite 120cm max. Höhe 220cm	<b>VS 4 Slope</b> Winkel: 5-60°	<b>VS 5 (1 Schräge)</b> <b>VS 6</b> Winkel: VS 5: 15-80° VS 6: 15-70°	<b>VS 7</b> <b>VS 8 (1 Schräge)</b> Winkel: VS 7: 15-70° VS 8: 15-80°	<b>VS 9</b> <b>VS 10 (1 S)</b> Winkel: VS 9: 15-70° VS 10: 15-80°	<b>Größenbereich:</b> <b>VS 4 Slope</b> max. Breite 150cm max. Höhe 150cm bzw. max. Breite 120cm max. Höhe 220cm <b>VS 5-9</b> max. Breite 150cm max. Höhe 150cm bzw. max. Breite 120cm max. Höhe 200cm <b>VS 10</b> max. Breite 120cm max. Höhe 200cm
-------------	-------------	-------------	---	---------------------------------------	---	---	---	---

**Cosiflor F**, freihängend, für Dreh-Kipp-Fenster und Balkon-Türen

<b>F 1</b> Schnurbremse	<b>F 3</b> Schnurbremse	<b>F 4</b> Perlkette, Endlosschnur	<b>FE</b> Elektromotor	<b>Größenbereich:</b> <b>F 1, F 4, FE</b> max. Breite 230cm max. Höhe 260cm <b>F 3</b> max. Breite 150cm max. Höhe 260cm <b>F 1, F 3, F 4, FE</b> auch mit Pendelsicherung	<b>F Slope 1</b> Winkel: 5-35°	<b>F Slope 2</b> Winkel: 5-50°	<b>FD Slope 3</b> Winkel: 5-50°	<b>FD Slope 4</b> Winkel: 5-45°	<b>Größenbereich:</b> <b>F Slope 1</b> max. Breite 80cm max. Höhe 260cm <b>F Slope 2</b> max. Breite 220cm max. Höhe 260cm <b>FD Slope 3</b> max. Breite 220cm max. Höhe 160cm <b>FD Slope 4</b> max. Breite 100cm max. Höhe 100cm
----------------------------	----------------------------	--	---------------------------	--	--------------------------------------	--------------------------------------	---------------------------------------	---------------------------------------	--

**Cosiflor DF**, für Dachfenster

<b>DF 10</b>	<b>DF 20</b>	<b>DF 30</b>	<b>Größenbereich:</b> max. Breite 150cm max. Höhe 150cm	<b>DF Comfort 10</b>	<b>DF Comfort 20</b>	<b>DF Comfort 30</b>	<b>Größenbereich:</b> max. Breite 150cm max. Höhe 150cm
--------------	--------------	--------------	---	----------------------	----------------------	----------------------	---

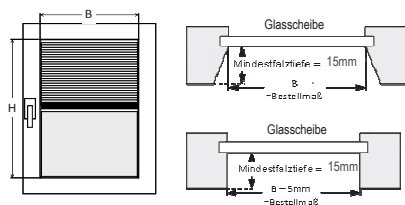
**Cosiflor PL**, Plafond Deckenanlagen, für Glasdächer und Wintergärten

<b>PL 11</b> Stabbedienung	<b>PLK 13</b> Kurbel	<b>PLE 12</b> Elektromotor	<b>PL 30 Trapez</b> Winkel: 15-70°	<b>PL 31 Trapez</b> Winkel: 15-80°	<b>PL 32 Trapez</b> Winkel: 15-70°	<b>PL 33 Dreieck</b> Winkel: 15-80°	<b>PL 40</b> Winkel: 5-60°	<b>PL 41 Fünfeck</b> Winkel: 15-80°	<b>Größenbereich:</b> <b>PL 11, PLK 13, PLE 12</b> max. Breite 150cm max. Höhe 400cm <b>PL 30-32</b> max. Breite 150cm max. Höhe 200cm <b>PL 33</b> max. Breite 120cm max. Höhe 200cm <b>PL 40 Slope</b> max. schräge Breite 230cm max. Höhe 400cm <b>PL 41</b> max. Breite 150cm max. Höhe 400cm max. Höhe Trapez 200cm
-------------------------------	-------------------------	-------------------------------	--	--	--	---	----------------------------------	---	--

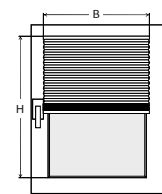
**Cosiflor S**, für Dreieck- und Rundbogenfenster

<b>SD 2</b> feststehend	<b>SD 3</b> feststehend	<b>SR 1</b> feststehend	<b>SR 2</b> feststehend	<b>SR 1 S</b> verspannt	<b>Größenbereich:</b> <b>SD 2</b> max. Breite 160cm max. Höhe 160cm <b>SD 3</b> max. Breite 200cm max. Höhe 200cm <b>SR 1, SR 1 S</b> max. Breite 150cm max. Höhe 75cm <b>SR 2</b> max. Breite 100cm max. Höhe 100cm
----------------------------	----------------------------	----------------------------	----------------------------	----------------------------	--

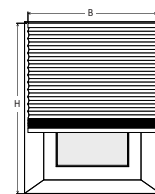
**Montage im Fensterfalz**



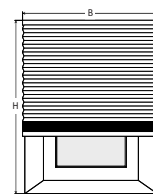
**Montage auf dem Rahmen**



**Montage in der Nische**



**Montage vor der Nische**



**Einzelteile und Zubehör**

